

GARDEN

P O D V Ě S N Ě K R Y T Í

PODVĚSNÉ KRYTÍ

GARDEN

Tento interiérový systém se používá pro zastínění vodorovných, šikmých nebo zaoblených skleněných ploch. Je vhodný pro objekty občanské, průmyslové novostavby, zimní zahrady, skleníky a světlíky.




Max. rozměry:	šířka 2000 mm x délka 6000 mm při mech. ovládní šířka 5000 mm x délka 14000 mm při ovládní motorem
Ovládní:	- mechanicky pomocí převodovky klikou nebo řetízku - elektromotorem
Provedení:	konstrukce v barvě RAL 9016 (bílá)



PODVĚSNÉ KRYTÍ

GARDEN



PROVEDENÍ

Vysoce kvalitní hliníková konstrukce. Látko je pomocí hliníkových trubek, řemene a trnů upevněna do vodicích kolejnič a shrnována na jednu stranu. Sklon od 0° do 90°.

OVLÁDNÍ

- mechanicky pomocí převodovky klikou (do výšky stropu 3000 mm)
- řetízku (do výšky stropu 3000 mm)
- elektromotorem - elektromotor lze ovládat vypínačem nebo dálkově

POTAH

Jednobarevná roletová látka, Soltis.

Poznámka:

Řazení max. 3 modulů vedle sebe je možno ovládat jedním elektromotorem (max. rozměr šířka 7500 mm x délka 7000 mm).

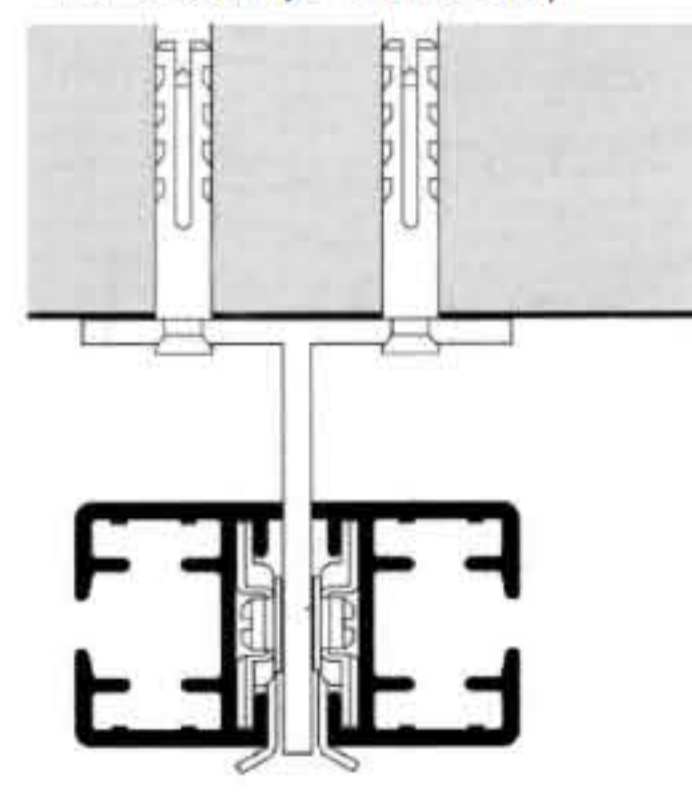
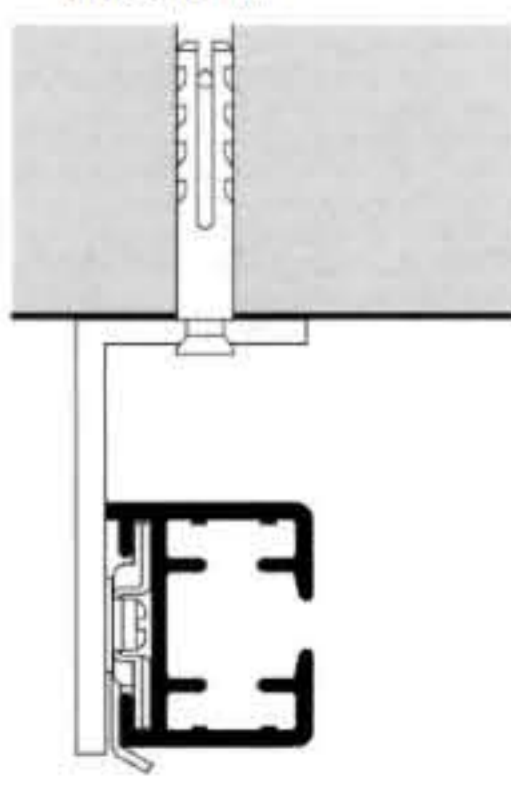
Zařízení ve tvaru oblouku nelze ovládat řetízku.

Možnost uchycení kolejnič pro Garden 431 a 531

- do ostění

- na ostění

- na ostění (dvoumodul)



Kolejnič pro Garden 431

Kolejnič pro Garden 451

Kolejnič pro Garden 551

